

FORM COMP AA
(sec Rules 253 (c), 254 (c) (iii), 254 (80 255 (1) (iv))
REPORT ABOUT THE MOTOR VEHICLES ACCIDENTS

| | | |
|----|--|--|
| 1 | Name of the Police Station | Kuntur Dist.Nanded |
| 2 | CR.NO./TAR No./SDE No. | 66 /2023 U/S 279,337,304(a) of I.P.C |
| 3 | Date, Time and Place of the accident. | 12/04/2023 at 11.30 hrs Gadga to Kahala road near Kahala (ku) Tq. Naigaon dist. Nanded. |
| 4 | Name of the Injured / Deceased | Priyanka Balaji Gavte age 24 years r/o Mangyal Tq Mukhed dist. Nanded. |
| 5 | Name of Hospital to Which he/she was removed | Govt. Hospital Nanded |
| 6 | Number of vehicles and type of the vehicle | MH 12 UM 4384 Car |
| 7 | Name and address of the Driver of the vehicle with particulars or Driving License of the said Driver and the address of the Issuing Authority of the said Driving License. The number of Badge in case of Public Service Vehicle and the address of the Issuing Authority of the said Badge. | Khanderao Namdev Kateshev age 21 years r/o Mangyal Tq Mukhed dist. Nanded. MH 12 20220065051 RTO Pune |
| 8 | Name and Address of the Owner of the vehicle as it stands on the date of the accident. | Vinayakrao Ramchandra Kateshev age 25 years r/o Sugaon Tq Mukhed dist. Nanded. |
| 9 | Name and address of the insurance Company with whom the vehicle was insured and the Divisional office of the said insurance Company. | IFFCO TOKIO General insurance comp ltd. |
| 10 | Number of Insurance Policy/ Insurance Certificate and the date of Validity of the insurance Policy/ Insurance Certificate. | 13107947 02/11/2023 |
| 11 | Action taken if any and the result there of | An offence has been registered against the accused. After completion of investigation Charge-sheet has been submitted. |

Inspector of Police
Police Station Kuntur
Dist. Nanded (M.S)

2/14/2023

जबाब

मी ललीताबाई नामदेव काटशेव वय 42 वर्ष व्यवसाय - घरकाम रा. नांदेड ह.मु.साईनाथ नगर खराडे ता.हवेली जि. पुणे मो.क्र.9322839860

समक्ष पोलीस स्टेशन कुंटुर येथे हजर येवुन जबाब घेण्यास सांगते की, मी वरील ठिकाणची राहणारी असुन, मला एक मुलगा नामे खंडेराव व एक मुलगी नामे प्रियंका आहेत. माझे पती पुणे येथे मजुरीचे काम करतात. दि.07/04/2023 रोजी मुलगी प्रियंका हि पुणे येथे स्कुटीवरुन पडुन अपघात झाल्याने,त्या अपघातामध्ये गंभीर जखमी झाली होती. मुलगी प्रियंका हिचेवर पुणे येथे उपचार करुन आम्ही तिला गावी मंग्याळ येथे घेवुन आलो. गावी आल्यानंतर मुलगी प्रियंका हि अधुनमधुन माझे डोके दुखत आहे असे म्हणत होती.

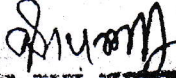
दि.12/04/2023 रोजी सकाळी अंदाजे वेळ 09.00 वाजताचे सुमारास मुलगी प्रियंका हि माझे डोके दुखत आहे असे म्हणाल्याने, मी व माझे पती नामदेव काटशेव, मुलगा खंडेराव काटशेव असे मिळुन मुलगी प्रियंका बालाजी गवते हिचेवर उपचार करणे कामी आमची इरटीका कार क्र.MH-12-UM-4384 मध्ये घेवुन नांदेड येथे निघालो. आम्ही नांदेड येथे जात असतांना आमची कार क्र. MH-12-UM-4384 हि माझा मुलगा खंडेराव नामदेव काटशेव हा चालवित होता. आम्ही नांदेड येथे गडगा ते कहाळा रोडने जात असतांना, सकाळी अंदाजे वेळ 11.30 वाजताचे सुमारास. मुलगा खंडेराव काटशेव हा त्याचे ताब्यातील कार हिं हायगई व निष्काळजीपणे भरधाव वेगात चालवुन कहाळा गावचे जवळील पुलाचे कठडयास जोराची धडक दिल्याने, त्या अपघातात माझ्या डोक्याला, ओठाला, छातीला, डाव्या पायाला व मुलगी प्रियंका गवते हिचे डोक्याला, तोंडाला गंभीर मार लागला व माझे पती नामदेव काटशेव त्यांचे छातीला, बरगडीला व मुलगा खंडेराव याचे हाताला मुक्का मार लागला आहे. अपघातामध्ये आम्हाला मार लागल्याने मला व माझे पती नामदेव यांना तिथे जमलेल्या लोकांनी उपचार कामी खाजगी वाहनाने सरकारी दवाखाना विष्णुपुरी, नांदेड येथे नेवुन शरीक केले व मुलगी प्रियंका गवते व मुलगा खंडेराव यांना उपचार कामी अॅम्बुलन्सने सरकारी दवाखाना विष्णुपुरी, नांदेड येथे आणुन शरीक केले असता, तेथील वैदयकीय अधिकारी यांनी दुपारी वेळ 01.55 वाजता मुलगी सौ. प्रियंका बालाजी गवते वय 24 वर्ष व्यवसाय - खाजगी नौकरी रा. मंग्याळ ता.मुखेड जि.नांदेड हिंस मयत झाल्याचे सांगितले आहे. सरकारी दवाखाना विष्णुपुरी, नांदेड येथे मुलगी प्रियंका गवते हिचे प्रेतावर पि.एम. झाल्यानंतर तिची अंत्यविधी गावी मंग्याळ येथे केली आहे. मुलगी मरण पावल्याने त्याच दिवशी मी दवाखाण्यातुन डिस्चार्ज घेवुन घरी गेले.

तरी दि.12/04/2023 रोजी सकाळी अंदाजे वेळ 11.30 वाजताचे सुमारास माझी मुलगी सौ.प्रियंका बालाजी गवते वय 24 वर्ष व्यवसाय - खाजगी नौकरी रा. मंग्याळ ता.मुखेड जि.नांदेड हिंस उपचार कामी आमची इरटीका कार क्र.MH-12-UM-4384 ने मी व माझे पती नामदेव व मुलगा खंडेराव असे मिळुन नांदेड येथे घेवुन जात असतांना, माझा मुलगा खंडेराव नामदेव काटशेव हा मंग्याळ ता.मुखेड जि.नांदेड याने त्याचे ताब्यातील कार हि हायगई व निष्काळजीपणे भरधाव वेगात चालवुन कहाळा गावचे जवळील पुलाचे कठडयास जोराची धडक देवुन मला व माझी मुलगी प्रियंका गवते, पती नामदेव काटशेव यांना गंभीर जखमी करुन मुलगी प्रियंका गवते हिचे मरणार कारणीभूत

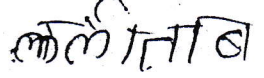
झाला व स्वतः जखमी झाला आहे. माझी मुलगी अपघातामध्ये मरण पावल्याने आम्ही दुःखी असल्याने आज रोजी पो.स्टे.ला येवुन तक्रार दिली आहे.

माझा वरील जबाब माझे सांगणे प्रमाणे संगणकावर टंकलीखित केला असुन, तो मला वाचुन दाखविला बरोबर व खरा आहे.

समक्ष


गडाक ठाणे अफसर
पो. स्ट. कुंदूर

हा जबाब दिला सही



17.04.2023

भा.नं. 105 अ.र.नं. 6612023 कुळमं. 279, 337,

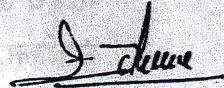
338, 304 (अ) भा.द.नि प्रमाणे वे.ड.नॉं 6

24 वर वे.ड. 1758 वाजता नॉं 6 घेऊन भा.

श.पो.ने शालेक चौचे शाळेच्याने पुढील तपुष्ट

भा.पो.उप.निरीक्षक धरुओर शालेक चौचेउडे

वे.ड.नॉं 6 घेऊन आहे. कौपण



एस.यु.अटकीरे
पोलीस उप-निरीक्षक
पोलीस स्टेशन, कुंदूर.

CRIME DETAILS FORM

घटनास्थळाचा पंचनामा/गुन्ह्याचा तपशील नमुना

1. राज्य-महाराष्ट्र, जिल्हा-नांदेड, पोलीस स्टेशन-कुंदूर, पहीली खबर/कार्यवाही क्रं. 66/2023 दिनांक. 12/01/2023

2. अधिनियम व कलम :- 279, 337, 338, 303 (क) कडवी.

3. घटनेचे ठिकाण दाखविण्याचे :-

नांव :- स्वदेशी कार्बो वडीलाचे/पतीचे नांव :- गणेश कार्बो
वय 47 वर्ष, धंदा :- ड्रायव्हर जात :- मोबाईल नंबर :- 9822329860
रा. 732118 तालुका सुई जिल्हा नांदेड राज्य महाराष्ट्र

4. गुन्ह्याचा प्रकार (गुन्ह्याचे सर्व पध्दतीसह) :-

i) प्रधान शिर्ष :- हत्याशीत व शिखाडणीपणे वारण चालवणे गरजेचे ठरविलेले

ii) प्रधान शिर्षचे वर्गीकरण :-

iii) पध्दती :-

हातपाय, हातपायनीय वारण हत्याशीत व शिखाडणीपणे
करणे किंवा चालवणे घुल्ये उद्देशाने जीवची हानि
करणे यासाठी शिखाडणीपणे वारण चालवणे ठरविलेले
व शिखाडणीपणे करणे ठरविलेले ठरविलेले

iv) वापरलेली वाहणे :-

v) केलेले वेषांतर/केलेली बतावणी :-

vi) वापरलेली भाषा/बोली भाषा :-

vii) विशेष वैशिष्ट्य-1 :-

विशेष वैशिष्ट्य-2 :-

विशेष वैशिष्ट्य-3 :-

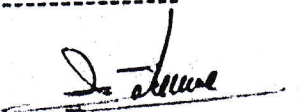
viii) घटनेच्या ठिकाणाचा प्रकार :-

हाडवणे ही हत्याशीत वारण चालवणे ठरविलेले
घुल्ये उद्देशाने जीवची हानि

ix) अंतर्भूत मालमत्तेचा प्रकार :-

1) 2)

3) 4)


एस.यु.अटकारे

5. बळीचा तपशिल (अवश्यक असल्यास स्वतंत्र कागद जोडावा) :-

| अ. क्र. | संपुर्ण नांव | जन्म तारीख / वय | लिंग | राष्ट्रीयत्व | धर्म | जाती/ जमाती | व्यवसाय | पत्ता | दुखापत गंभीर/ साधी | साधने / हत्यार |
|---------|----------------------------|-----------------|--------|--------------|-------|-------------|---------|------------|--------------------|----------------|
| 1 | 2 | 3 | 4 | 5 | 6 | 7 | 8 | 9 | 10 | 11 |
| १५ | प्रिमंडू कार्याळी ३१/१९ | २५ वर्ष | स्त्री | भारतीय | हिंदू | ब्राह्मण | कृषक | महाराष्ट्र | गंभीर/ साधी | साधने / हत्यार |
| २१ | नामदेव २५/१९ | ५९ वर्ष | पुरुष | भारतीय | हिंदू | ब्राह्मण | कृषक | महाराष्ट्र | गंभीर/ साधी | साधने / हत्यार |

6. गुन्ह्याचा हेतु :- आपल्या सावकीलीय कारणां कडून केलेल्या किंगाल हत्याकांडी व तिलाकरी पत्नी चालवून शिडकीय पुलाचे उडवण्या साहस करुन भारतीय पुलाची मरि मरवाय व जखमी करुन ठारविले.

7. चोरीच्या/अतंभुत मालमत्तेचा तपशील :-

8. घटनेच्या जागेचे वर्णन :-

या ठाऊ शिडकीय एथे सु चारकर पां २६ इंडर येथी गडद पंचायत गडदा
 ती उडवून जाणारे शिडकी कडून (२५) गांधी जवळील शिडकीय पुलाचे उडवून जाणे
 कोलवून उडवले छि फी २६ इंडर उडवून. ठार/उडवून २१९ ३३७ ३३६ ३५२६
 का ६ वी प्रमाण दारवून घेऊन. आपल्या घराय येथे परतणे घरात घाबले
 येथे उडवून घेतले उडवून घेतले पुढे येथे का उडवून का उडवून का उडवून
 घटनेच्या जागेचे वर्णन आहे. नामदेव खुंडे उडवून. आपल्या उडवून घेतले त्यांनी
 घटनेची शिडकीय उडवून साहस करुन छि हि. २५/११/२०१९ साहसी. साहसी विड घटने
 ११-३० वा. उडवून घेतले. साहसी उडवून. शिडकी कार्याळी ३१/१९ वा. २५ वर्ष. सा साहसी
 सा मुळीय हीय उडवून साहसी साहसी उडवून साहसी साहसी साहसी साहसी साहसी साहसी
 ती व साहसी पत्नी ललीलपुत्र कुलवून. साहसी साहसी साहसी साहसी साहसी साहसी साहसी
 साहसी साहसी साहसी साहसी साहसी साहसी साहसी साहसी साहसी साहसी साहसी साहसी
 ती उडवून घेतले साहसी साहसी साहसी साहसी साहसी साहसी साहसी साहसी साहसी साहसी
 केलेल्या किंगाल हत्याकांडी व तिलाकरी पत्नी चालवून. उडवण्या साहस करुन

८. घटनेच्या जागेचे वर्णन (पुढे चालू) :-

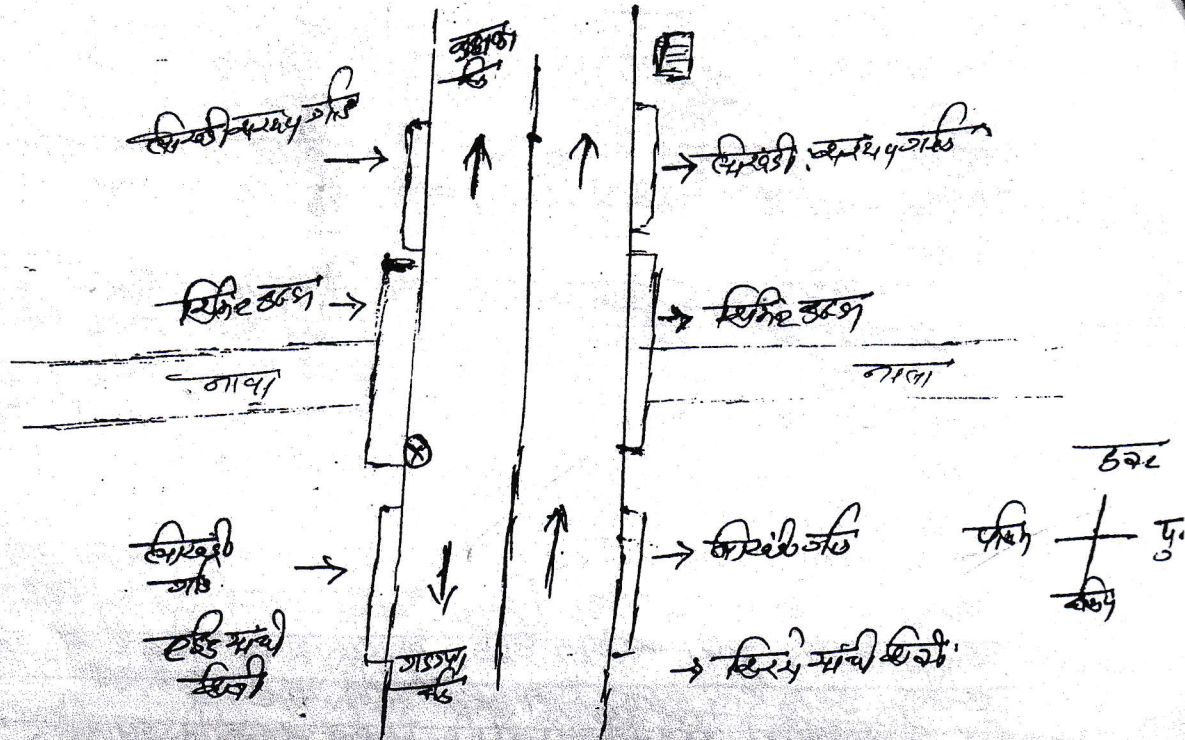
..... त्या जपयालय गाव पलीचें डिव्याय ठारीया जोठकय गीर लागला व
 सुधी शिथळी हिये डिव्याय लीठांय जांमर गाय लागाय गाय ठारीया व ठळका
 खंडय मायें लावाय सुडी गाय द्याया गावी ठळणी व सुध्या मानु ठपकाउडी
 हांमुळयक. अरु. विष्णुपुरी गाडें चिं हांमुठ सुदळ ठिल जयल व पीठे डिव्याय
 जिंठ ना. डड का ठळणी शिथळी कायणी जवत हें गयेंतु उपाययय सांडीतले जरी
 सोप्याय ठळीठर सांडुण सादेंच यकाययक लय जाले गय सांडुण यकाययक
 यकाययक.

..... यकाययक यकाययक पादला ठळका व ह्यांठ गावीर शिथळीय ठळक लख
 गावीर जवळ शिथळीय यकाययक जसलेय शिथळीय ठळकय गाय शिथळी यकाययक
 पुलावी जकी जयका डड पुठे लांग जयका हाडी काठुर यकाययक नू डड ठळक शिथळीय
 ठळक्य हाडें. पुलाय पुवड्याय ठळकाय काठुर यकाययक शिथळीय शिथळीय मांवी हाडी जाले
 पायेंतुय लख. मांवी हाडी हाडी ठळकाय काठुर व ठळक्य ठळक्य ठळक्य
 शिथळीय पुवा व यकाययकय काठुरी काठुरी यकाययक यकाययक यकाययक शिथळीय गाडें
 यकाययकय काठुरीय व काययक यकाययक यकाययक ठळक्य यकाययक यकाययक
 गाडें. व. काययकय यकाययक शिथळीय गाडें. यकाययकय यकाययक यकाययक यकाययक
 काययक गाडें हाय यकाययक गाडें. यकाययकय व. यकाययक यकाययक यकाययक
 हाययक, ठळक्य हाय गाय. यकाययक यकाययक गाडी जाले.

..... यकाययकय यकाययक यकाययक यकाययक यकाययक यकाययक यकाययक यकाययक यकाययक
 पुकिर गाय यकाययक व त्या पैलीयड जिबड चंड शिथळीय मांवी शिथळी
 यकाययकय पुलाय ठळक्य गाडें यकाययक यकाययक यकाययक यकाययक यकाययक यकाययक
 यकाययकय गाय यकाययक यकाययक यकाययक यकाययक यकाययक यकाययक यकाययक
 ठळक्य. ठळक्य यकाययक गावीर जिंठ यकाययक यकाययक यकाययक यकाययक यकाययक यकाययक
 यकाययक यकाययक यकाययक यकाययक यकाययक यकाययक यकाययक यकाययक यकाययक यकाययक
 हाय यकाययक यकाययक यकाययक यकाययक यकाययक यकाययक यकाययक यकाययक यकाययक यकाययक यकाययक

Latitude: - 15:345049
 Longitude: - 77:54182

९. घटनास्थळाचा नकाशा :-



१०. तपासकामी प्रत्यक्ष पुरावा म्हणून गुन्ह्याचे जागेवरून मिळविलेल्या / जप्त केलेल्या मालमतेचे वर्णन :-

११. घटनास्थळ पंचनाम्याची दिनांक 18/10/2023 वेळ 11-30 ते 12-15 वार

१२. पंचाची नावे व संपूर्ण पत्ता आणि सही :-

- १) वसुधा शंकराजी काळीज व २५ वर्ष Rajul
- वसुधा शंकराजी काळीज व. मध्यम व. मुंबई जि. नॉडि. ७६६९२५६१८
- २) वसुधा शंकराजी काळीज व. २३ वर्ष Sunil
- सुनील व. मध्यम व. मुंबई जि. नॉडि. ८०९०३६८६१२ S. Talwar

तपासक अमलदाराची सही :-

नावं : ए.यु. अटकरे

पदनाम : पो. डप. ऑफिसर

पोलीस स्टेशन : ठुंड

S. Talwar

एस.यु. अटकरे
पोलीस उप-निरीक्षक

C. M. 67c.

MLPM no. 345/2023
Date: 12/04/2023

5-(20,000 Sets) 01-2021
No. 733/33 dated 10-0-41 and
G. D. No. 33/33 dated 11-13-47.
Person General with the Govt. of Maharashtra, Bombay's
[FRM/1462/1935/11, dated 4-7-62.]

Memorandum of a Post-mortem examination held at Dr. SCQMC, Nanded.

Dispensary
Hospital

On the dead body of Priyanka Balaji Gavate. of Mangyal.
City

Taluka Mukhed. District Nanded. by [Dr. M. D. Dake]
[Dr. R. S. More]
[Dr. Y. S. Parekar]

I. General Particulars—

1. (a) By whom was the corpse sent? PHC W. K. Kamble, B. No. 2801, PS:- Nanded Gramin.

(b) Name of place from which sent. Dr. SCQMC, Nanded.

(c) Distance of place from which sent.

2. By whom was the corpse brought? PN V. T. Tidke, B. No. 1947, P.S. Nanded Gramin.

3. By whom identified?

4. The date, hour and minute of its receipt. On 12/04/2023 at 17:05 hours.

(a) The date, hour and minute of beginning post-mortem examination. On 12/04/2023 at 06:10 PM

(b) The date, hour and minute of ending post-mortem examination. On 12/04/2023 at 07:10 PM

5. Substance of accompanying Report from Police Officer or Magistrate, together with the date of death if known. Supposed cause of death or reason, for examination.

As per Police inquest and requisition letter, history of fall from scooty in Pune, before 8 days. Then taken to home in Mangyal. For treatment purpose, deceased with her father, mother and brother were going to the Government Hospital, Vishnupuri. While on the way, car crashed on the bridge near Kahala village. Then brought to the Government Hospital, Vishnupuri, where declared brought dead on 12/04/2023 at 13:35

6. If not examined at Dispensary or Hospital—

(a) Name of place where examined.

(b) Distance from Dispensary or Hospital—

(c) Reason why the body was not sent to the Dispensary or Hospital—

Not applicable.

II. External Examination—

7. Sex, apparent age, race or caste.

Female, 24 years of age.

Description of clothes and of ornaments on the body.

Body covered by one white cloth. Brown coloured bow in hair, silver metallic chain in neck, black jacket, pink t-shirt, black silver metallic bracelet, black and red blue underwear, hospital label over left over dorsal aspect.

8. Condition of the clothes—whether wet with water, stained with blood or soiled with vomit or foecal matter.

Dry and intact. Clothes handed over to the Police Constable on duty.

9. Special marks on the skin such as scars, tattooing etc., any malformations peculiarities, or other marks of identification. State of the teeth.

Body identified by Police constable on duty. Intact, 16/16.

In newly born infants. the length and (if possible) the weight of the body to be recorded together with the state of the hair, nails and umbilical cord. its length. whether placenta is attached or not, if present. its size and condition.

Not applicable.

10. *Condition of body*-- whether well-nourished, thin or emaciated, warm or cold.

Average built, cold.

11. *Rigor Mortis*-- Well Marked, slight or absent; whether present in the whole body or part only.

Rigor Mortis present in jaw, neck and upper limbs. Absent in lower limbs.

12. Extent and signs of decomposition, presence post-mortem lividity of buttocks, loins, back and thighs or any other part. Whether bullae present and the nature of their contained fluid. Condition of the cuticle.

No sign of decomposition.

13. *Features*-- Whether natural or swollen, state of eyes, position of tongue; nature of fluid (if any) oozing from mouth, nostrils or ears.

Facial features :- Identifiable.
Eyes :- Both closed.
Right eye appears black.

Pupils :- Fixed and dilated.

Mouth :- closed.

Yellowish fluid oozing from nostrils and reddish-yellow fluid oozing from mouth.

Tongue :- Inside mouth.

14. *Condition of skin*-- Marks of blood etc. In suspected drowning the presence or absence of cutaneous serina to be noted.

Dry and pale.

S. Chavre
एस.यु.अटकोरे
पोलीस ठाणे, मुंबई

15. Injuries to external genitals.
Indication of purging.

- No injuries.
- No purging

16. Position of limbs—
Especially of arms and of fingers in suspected drowning the presence or absence of sand or earth within the nails or on the skin of hands and feet.

↓
Straight

17. Surface wounds and injuries—Their nature, position, dimensions (measured) and direction to be accurately stated—their probable age and causes to be noted.

If bruises be present what is the condition of the subcutaneous tissues?

(N.B.—(When injuries are numerous and cannot be mentioned within the space available they should be mentioned on a separate paper which should be signed).

18. Other injuries discovered by external examination or palpation as fractures etc.

↓
No fractures.

(a) Can You say definitely that the injuries shown against serial Nos. 17 and 18 are ante mortem injuries?

↓
Yes, ante mortem.

right side, 5.5 cm above right eyebrow, 6 cm, with 7 sutures present in situ, indurated margins, black scab present.

1) Sutured wound present over left frontal area, 2 cm medial to injury no. ①, of length 4 cm, 2 sutures present in situ, margins indurated, black scab present.

2) Sutured wound present over left frontal area, 5 cm above left eyebrow in medial side, of length 1.5 cm, 2 sutures in situ, black scab present.

3) Abrasion present over right frontal area, 1 cm above right eyebrow in lateral side, of size 1 x 0.5 cm, red in colour.

4) Abraded contusion present over forehead, of size 4 cm x 3 cm, red in colour.

5) Contusion present, just above right eyebrow of size 2 cm x 1.5 cm, red in colour.

6) Contusion present below left eye over left maxillary region, of size 3 cm x 1 cm, surrounded by graze abrasion of size 3 cm x 1.5 cm, directed downward, red in colour.

7) Abrasion present over base of nose, of size 2 cm x 0.5 cm, red in colour.

8) Contusion present over right ear lobe, of size 1 cm x 0.5 cm, red in colour.

9) Abrasion present over left mandible, in an area of size 10 cm x 2 cm, red in colour.

10) Abrasion present above right upper lip extending upto right cheek, of size 4 cm x 2 cm, red.

11) Abrasion present over right side of chin, of size 1 cm x 1 cm, brown in colour.

12) Multiple abrasions present over the neck on anterior aspect of, size ranging from 1 cm x 0.5 cm to 3 cm x 1 cm, red.

13) Contusion present over right shoulder posterior aspect, 10 cm below right shoulder tip, of size 4 cm x 3 cm, bluish.

14) Abrasion present over right elbow extending upto mid forearm of size 15 cm x 4 cm, black falling retracting scab.

15) Graze abrasion present over left arm, posterior aspect in midpart, of size 12 cm x 6 cm, retracting and falling black scab.

16) Abrasion present over left forearm, extensor aspect on postero-medial aspect, of size 2.5 cm x 1.5 cm, brown scab.

17) Abrasion present over left forearm, over flexor aspect of size 3 cm x 2 cm, brown scab.

18) Abrasion present over left forearm, over flexor aspect of size 3 cm x 2 cm, brown scab.

- distal to index finger, of size 2.5cm x 1cm, brown scab.
- 20] Graze abrasion present over lower part of back side, running right to left horizontally, of size falling and retracting black scab.
 - 21] Contusion present over left thigh on antero-lateral aspect of size 11cm x 9cm, purple in colour.
 - 22] Abrasion present over left thigh on antero-lateral aspect, 2cm below injury no. (21), of size 4cm x 2cm, brown scab.
 - 23] Abrasion present over right knee, of size 9cm x 6cm, falling and retracting black scab present.
 - 24] Abrasion present over left knee, of size 11cm x 7cm, brown scab.
 - 25] Abrasion present over left leg on antero-lateral aspect of size, 7cm x 2cm, directed downward, brown scab.
 - 26] Abrasion present over left leg on antero-lateral aspect of size 8cm x 2.5cm, 12 cm above left ankle, retracting and falling black scab.
 - 27] Multiple abrasion present over dorsum of foot of left side, involving 2nd, 3rd, 4th, 5th toes of size, varying from 1cm x 0.5 cm to 2cm x 1cm, brown scab.
 - 28] Abrasion present over dorsal surface of right great toe, of size 3cm x 2cm, retracting and falling scab.
 - 29] Laceration present over right great toe, involving pulp of fingers, of size 2cm x 2cm x muscle deep, margins indurated.
 - 30] Abrasion present over dorsum of right 2nd toe, of size 0.5cm x 0.2cm, brown in colour.

Y. S. Pursekar

[Dr. Y. S. Pursekar]

Resident Doctor
Dept. Of Forensic Medicine
Dr.S.C.Govt.Medical College.
Vishnupuri, Nanded-431606

M. D. Dake

[Dr. M. D. Dake]

Associate Professor
Dept. Of Forensic Medicine
Dr.S.C.Govt.Medical College.
Vishnupuri, Nanded-431606

R. S. More

[Dr. R. S. More]

Resident Doctor
Dept. Of Forensic Medicine
Dr.S.C.Govt.Medical College.
Vishnupuri, Nanded-431606

S. Y. A. Atkari

एस.यु.अटकारे
पोलीस उप-निरीक्षक
पे...

III. Internal Examination—

19. Head—

- (i) Injuries under the scalp.
their nature.

Under scalp diffuse hematoma present over left fronto-parietal-temporal region, dark red to brown in colour, retracting size.

- (ii) Skull— Vault and base— describe fractures. their sites. dimensions. directions, etc.

Intact, no fracture.

- (iii) Brain— The appearance of its coverings, size. weight and general condition of the organ itself and any abnormality found in its examination to be carefully noted (weight M. 3 grams F. 2.75 grams).

Meninges intact, congested.

Sub arachnoid hemorrhage present over left frontal, right parietal and right occipital lobe.

Brain markedly oedematous and congested. Pin point hemorrhage present over lung parenchyma.

20. Thorax—

- (a) Walls. ribs. cartilages

Intact, no fracture.

- (b) Pleura

Intact, no free fluid.

- (c) Larynx. Trachea and Bronchi.

Tracheal cavity lined by greyish fluid.

- (d) Right Lung

- (e) Left Lung

Lungs congested. Petechial hemorrhage present over lung surface.

- (f) Pericardium

Intact.

- (g) Heart with weight

Intact.

- (h) Large Vessels

Blood and blood clots present.

- (i) Additional remarks.

Nil.

S. Kumar

एस.यु.अटकरि

21. Abdomen—

Walls Intact.

Peritoneum Intact.

Cavity No free fluid present.

Buccal Cavity, teeth, tongue and Pharynx. Intact, no foreign body present.

Oesophagus Intact.

Stomach and its contents About 150 ml, greyish fluid with pasty food material present. One pink coloured tablet, about size of 1.5c present. No abnormal smell perceived. Mucosa congested.

Small intestine and its contents.

Large intestine and its contents.

Intact, loaded with gases and faeces.

Liver (with weight) and gall bladder.

Intact, pale.

Pancreas and Suprarenals

Intact, pale.

Spleen with weight

Intact, pale.

Kidneys with weight

Intact, pale.

Bladder

Intact, empty.

Organs of generations

Intact.

Additional remarks with where possible, medical officer's deduction from the state of the contents of the stomach as to time of death and last meal.

Not commentable.

State which viscera (if any) have been retained for chemical examination and also quote the numbers on the bottles containing the

Viscera not preserved.

*Spine and Spinal Cord -

Intact, not opened.

Opinion as to the cause
probable cause of death.

"Head injury"

Y. S. Puzekar
[Dr. Y. S. Puzekar]

Resident Doctor
Dept. Of Forensic Medicine
Dr.S.C.Govt.Medical College.
Vishnupuri,Nanded-431606

~~*M. D. Dake*~~
12/11/23
[Dr. M. D. Dake]

Associate Professor
Dept. Of Forensic Medicine
Dr.S.C.Govt.Medical College.
Vishnupuri,Nanded-431606

Ram
[Dr. R. S. More]

Resident Doctor
Dept. Of Forensic Medicine
Dr.S.C.Govt.Medical College.
Vishnupuri,Nanded-431606

Dated

20

(Signature)

*This Spinal Cord need not be examined unless there are any indications of disease. Strychnia poisoning or injury.

Note— The report must be written and signed immediately after the examination. Medical Officers will at once despatch a duplicate copy to the Civil Surgeon of their district for record in his office.

Great care should be taken not to cut the viscera before they have been inspected in situ.

D. D. Dake

MLPM No. 345/2023

12/04/2023

Dispensary
Place _____
Civil Hospital

Dr. SCGMC, Nanded.

20

Forwarded to the Police Sub-Inspector Nanded Gramin.

for information with reference to his No. FMLC/TQP/2739

of 12/04/2023 at 13:55 PM

x 2. Viscera has been preserved. It may please be stated *Immediately* whether examination by the Chemical Analyser is necessary or it is to be destroyed.

Y. S. Puorekar

[Dr. Y. S. Puorekar]

Resident Doctor
Dept. Of Forensic Medicine
Dr.S.C.Govt.Medical College.
Vishnupuri,Nanded-431606

M. D. Dake
12/4/23

[Dr. M. D. Dake]

Associate Professor
Dept. Of Forensic Medicine
Dr.S.C.Govt.Medical College.
Vishnupuri,Nanded-431606

Ran

[Dr. R. S. Ranore]

Civil Surgeon
Resident Doctor
Dept. Of Forensic Medicine
Dr.S.C.Govt.Medical College.
Vishnupuri,Nanded-431606

Copy forwarded with compliments to the Civil Surgeon.

for information.



M. M. S. Officer

Seen and examined by the Civil Surgeon.

20

on

Remarks of the Civil Surgeon.

(if any)

Civil Surgeon

F.M.C.C / T.C.P / 2732 / 12-4-23 / 13:23

of 20

No. MLC /
Office of the

Medico Legal (injury) Certificate

Name of the Patient lalita Namdev Katshev R/o Mangal Tal. Malhar Dr. S.C.G.M.C. & Hospital
Brought by Namdev Ichand Katshev (Husband) P.S. Vishnupuri, NANDED

Refere by P.S. K. Y. N. T. U. E. No. 042

Date and time of Exam. 12-4-23 Date: 12-4-23

Marks of identification

Police Station
in patient/admission
Discharge/o.P.D.



| Kind of Injury | Measurements | Part of Body | Simple or Grievous | Weapon | Age of Injury | Remarks |
|----------------|--------------|---|--------------------|----------------|---------------|--|
| Abrasion | 1 x 1 cm | Nose | simple | Hard and blunt | < 24 hrs | Patient went |
| Abrasion | 2 x 1 cm | Right periorbital region | simple | Hard and blunt | < 24 hrs | Against Medical advice. |
| Blunt trauma | - | Head | simple | Hard and blunt | < 24 hrs | |
| | | <u>Chopaze</u> Dr. T. G. Chopaze Medical Officer Dr. Shankarrao Chavan Govt. Medical College & Hospital Vishnupuri, Nanded | | | | <u>[Signature]</u> एस. यु. अटकरी पोलीस उप-निरीक्षक पोलीस स्टेशन, कुदूर. |

Fmlc | TGP | 2733/12-4-23/13130

No. MLC/ of 20

Medico Legal (injury) Certificate

Office of the

Name of the Patient Nanded Chandu Katshev R/o Mangal Ts. Muthedra D.S. C.G.M.C. & Hospital
Vishnupri, NANDED

Brought by Latika Nanded Katshev (wife) of P.S. No. 043

Refere by P.S. Vishnupri Date and time of Exam. 12.4.23
13:30

Marks of identification



1
2

| Kind of Injury | Measurements | Part of Body | Simple or Grievous | Weapon | Age of Injury | Remarks |
|----------------|--------------|----------------|--------------------|----------------|---------------|---------------------------------|
| Blunt trauma | - | right shoulder | simple | Hand and blunt | 24 hrs | Patient is treated on OPD basis |
| Abrasion | 8x3cm | right shoulder | simple | Hand and blunt | 24 hrs | |
| Blunt trauma | - | abdomen | simple | Hand and blunt | 24 hrs | |
| Blunt trauma | - | left knee | simple | Heeled & blunt | 24 hrs | |
| | | <u>Gipshon</u> | | | | |

[Signature]
एस.यु. अटर्की
पोलीस उप-निरीक्षक
पोलीस स्टेशन, पुणे

Dr. T. G. Pathange
Medical Officer
Dr. Sambharam Chavan Govt.
Medical College & Hospital
Vishnupri, Nanded